

≈ 3 мин

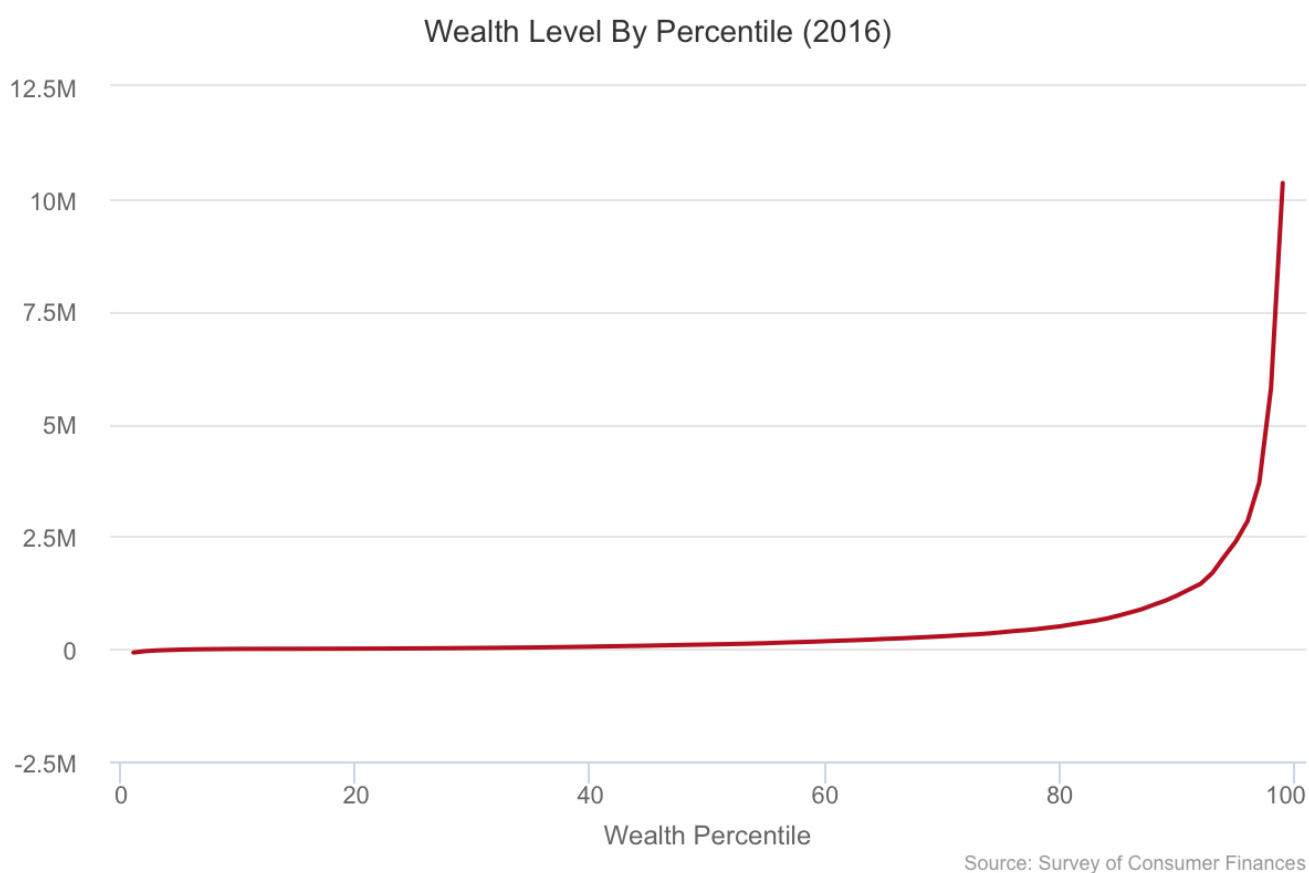
Недавно опубликованная статья «Некоторые аспекты жилищного вопроса в современной России и Великобритании»<sup>1</sup> положила начало новой рубрике «Статистическое обозрение», которая будет включать в себя публикацию как статей, так и небольших периодических заметок по социально-экономической статистике различных стран.

Здесь ещё раз хотелось бы повторить ту мысль, что в современных условиях, когда капитализм в своей империалистической стадии распространился на весь мир, когда разделение труда из национального масштаба отдельных стран переросло в интернациональный и можно сказать, что подавляющее меньшинство всех империалистов мира эксплуатирует абсолютное большинство населения всей планеты, — в этих условиях от коммунистов как никогда требуется интернациональный подход к анализу реальности. Выявление общих тенденций социально-экономического развития передовых стран, составляющих ядро империализма, позволит лучше понять происходящие процессы в постсоветской России и понять то место, которое она занимает в системе современного империализма.

Обратимся к статистике США и рассмотрим некоторые тенденции, касающиеся усиления неравенства.

На приведённом ниже графике показан уровень богатства по процентиллям. Перцентили — это характеристики набора данных, которые выражают ранги элементов массива в виде чисел от 1 до 100 и являются показателем того, какой процент значений находится ниже определённого уровня. На нашем графике, к

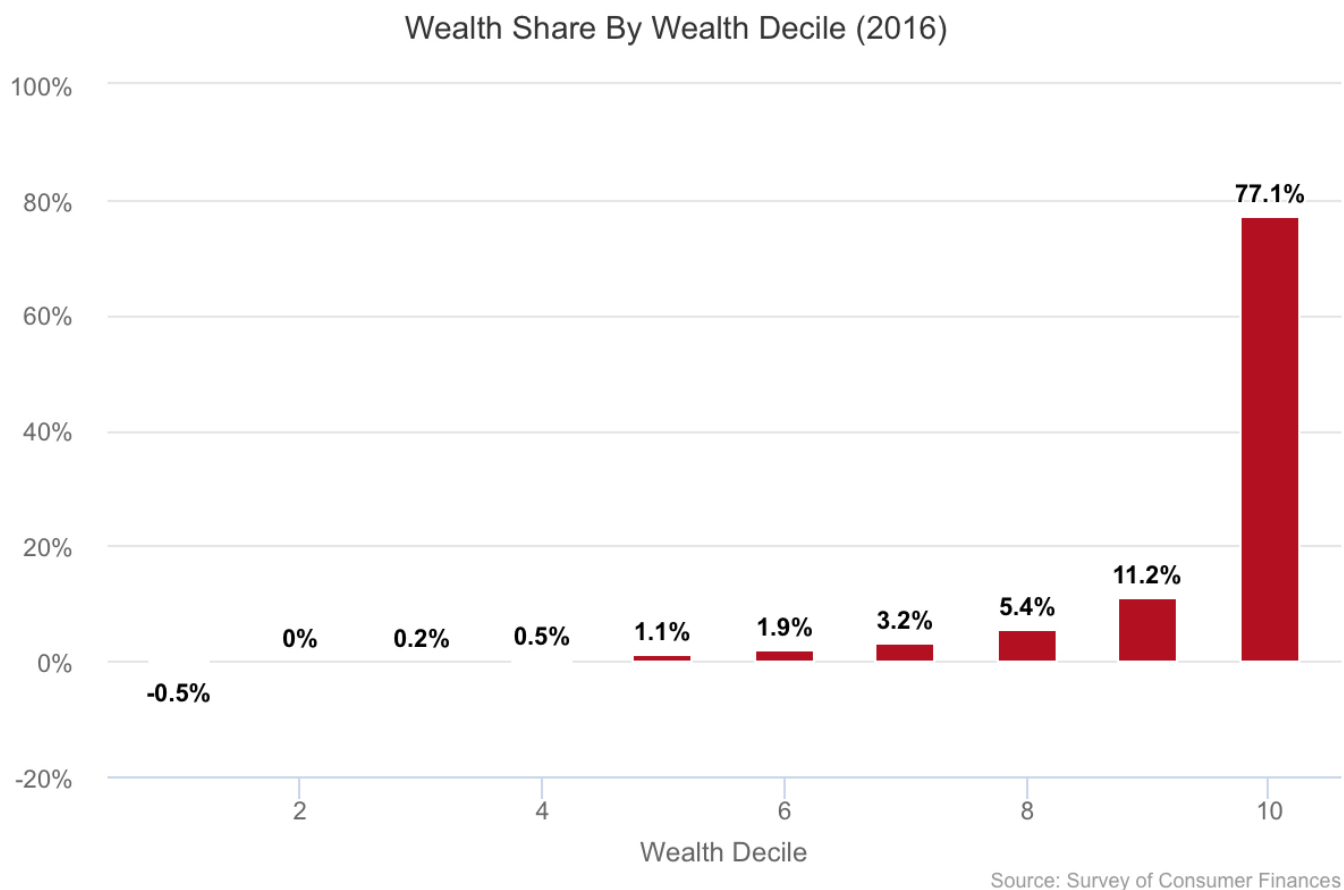
примеру, значение 90-го перцентиля – 1 186 570 \$ указывает, что 90 % населения в 2016 году располагали богатством ниже этого уровня (по ссылке доступен кликабельный график, где можно посмотреть величину богатства для каждой из ста перцентилей)<sup>2</sup>.



Мы видим, насколько неравномерно распределено богатство среди населения США, небольшая часть американцев аккумулирует в своих руках основной доход всего общества.

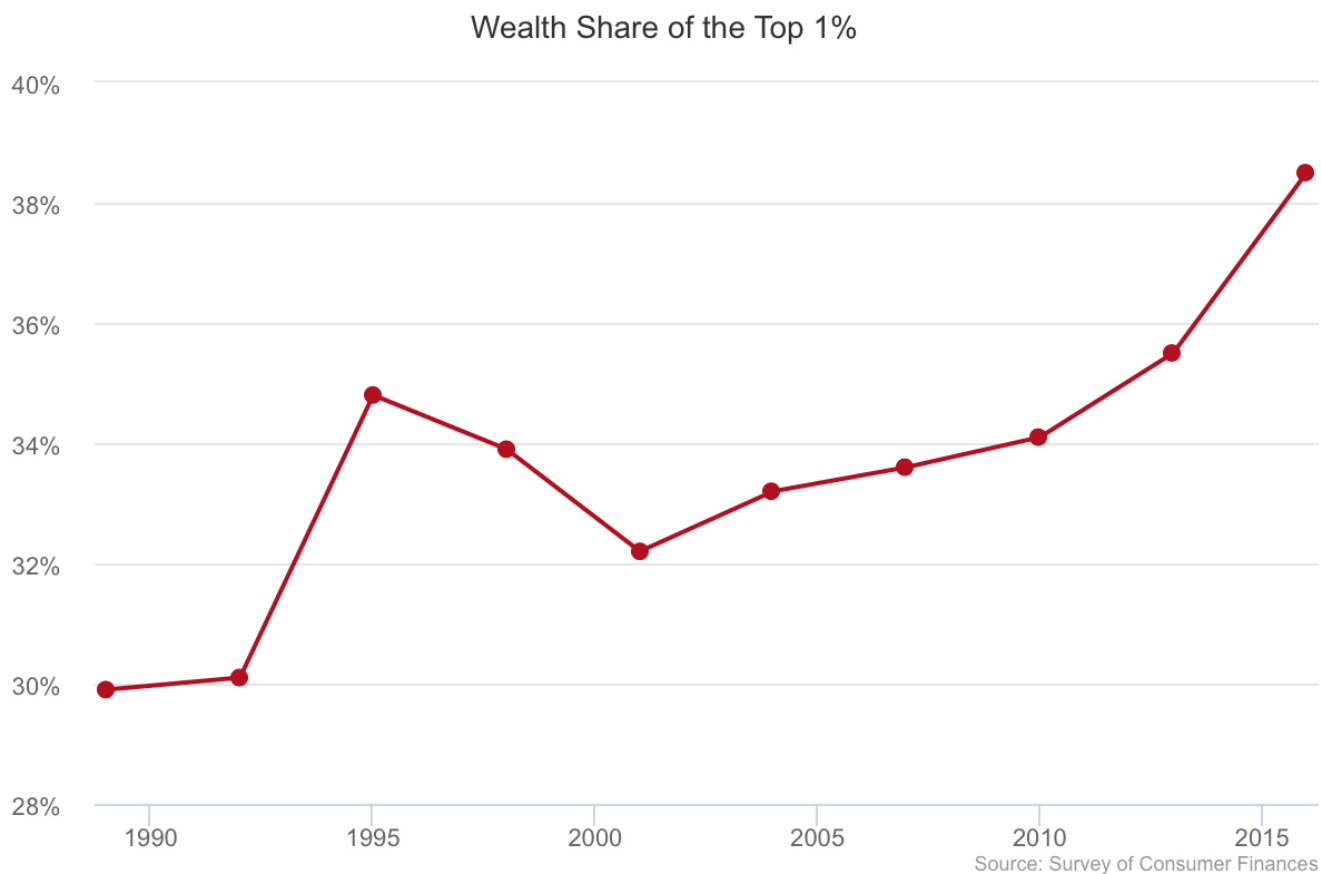
Следующий график дополняет картину распределения богатства. Здесь данные распределены по децильным группам. Децильные группы — это всё население

США, разбитое на 10 равных частей.



Нижние 10 % владеют -0,5 % богатства в стране (они являются чистыми должниками), в то время как верхним 10 % принадлежат 77,1 % богатства в стране<sup>3</sup>.

И, наконец, заканчивают наш обзор самые успешные, самые способные, те, на кого боятся поднять свой взор рабы капитала, — топ-1 % самых богатых семейств и умопомрачительный процент того общественного пирога, которого они умудрились заграбастать.



В 1989 году этот 1 % владел 29,9 % национального богатства, к 2016 году он возрос до 38,5 %<sup>4</sup>. Вот уж действительно — цифры, говорящие сами за себя.



Нашли ошибку? Выделите фрагмент текста и нажмите Ctrl+Enter.

Примечания

1. Радайкин Е. [Некоторые аспекты жилищного вопроса в современной России и Великобритании](#) ↩
2. Bruenig M. [New Fed Data: Top 10 % Now Own 77 % Of The Wealth](#) / People's Policy. 2017 ↩
3. Там же ↩
4. Там же ↩